

「ナジックひとり暮らし学生実態調査2020」報告

株式会社学生情報センター(本社:京都市下京区、代表取締役社長:吉浦勝博、以下、「ナジック」)は、このたび、当社が管理運営する学生マンションの入居学生にひとり暮らしに関する実態調査を行いました。

【ナジックひとり暮らし学生実態調査2020 サマリー】

1. 今の部屋に決めた理由

住まいを決める段階では、スーパーやコンビニより、学校の近くが人気
「学生専用の住まい」や「セキュリティ」も大切

2. 部屋を決める決定権は誰にあったか

3人に2人は本人が決めている

3. ひとり暮らしをして良かったことは

ひとり暮らしで、2人に1人は両親に感謝するように
2人に1人が掃除、洗濯、料理を自分できるようになった

4. ひとり暮らしで困ること

「栄養バランスが悪くなる」が第2位

5. お部屋を選ぶときに重視すべき後輩へのアドバイス

東京はスーパーより駅の近くがおススメで、乗換えがないことも大事なポイント
コンビニよりスーパーの近くが人気

6. 家賃が多少高くなっても欲しい設備・サービス

やはり、「バス・トイレ別」のお部屋が人気
通販や実家からの荷物の受取りに、宅配ボックスは必要
ガスコンロより、IHコンロ

7. アルバイトの経験

85%の学生がアルバイト経験あり

8. 1か月のアルバイト収入

9. アルバイト以外の方法で収入や報酬を得た経験

アルバイト以外で収入を得ている学生はまだまだ少数派

10. アルバイト以外の収入や報酬の手段

約半数がフリマアプリでの収入で、フリーマーケット経験者の5倍
有給インターンシップが15%で第2位

11. 1か月のアルバイト以外の収入額

ほとんどが2万円未満

12. 1か月の実家からの仕送り額

4万円以上6万円未満が最も多い
仕送りなしも約2割

13. 毎月の教養娯楽費(趣味や遊びに使うお金)は？

1万円から1万5000円未満がボリュームゾーン

14. 学外(住まい)での食生活は？

自炊派が過半数

外食よりも弁当やお惣菜

15. 毎月の食費(外食含む)は？

81.9%が3万円未満

16. 現在の住まいの満足度

72.5%の学生が満足

17. 今の住まいに、何時まで住むか

4人に3人が卒業するまで

※詳細は「ナジックひとり暮らし学生実態調査 2020」をご参照ください。

以 上

■株式会社学生情報センターの概要(2019年4月1日現在)

学生情報センターは、留学生も含めた学生の住まいから、アルバイト、就職支援まで、学生生活をトータルにサポートしています。

創業:1975年

所在:京都市下京区

代表者:代表取締役社長 吉浦勝博

従業員数:711名(グループ計)

事業内容:学生レジデンス事業、キャリア形成支援事業、社会貢献活動への支援

コーポレートサイト:<https://www.tokyu-nasic.jp/>

ナジックマンション:<https://749.jp/>

ナジックキャリア支援:<https://www.nasic-is.co.jp/>

【本件に関するお問い合わせ先】

株式会社学生情報センター 経営企画部 広報室

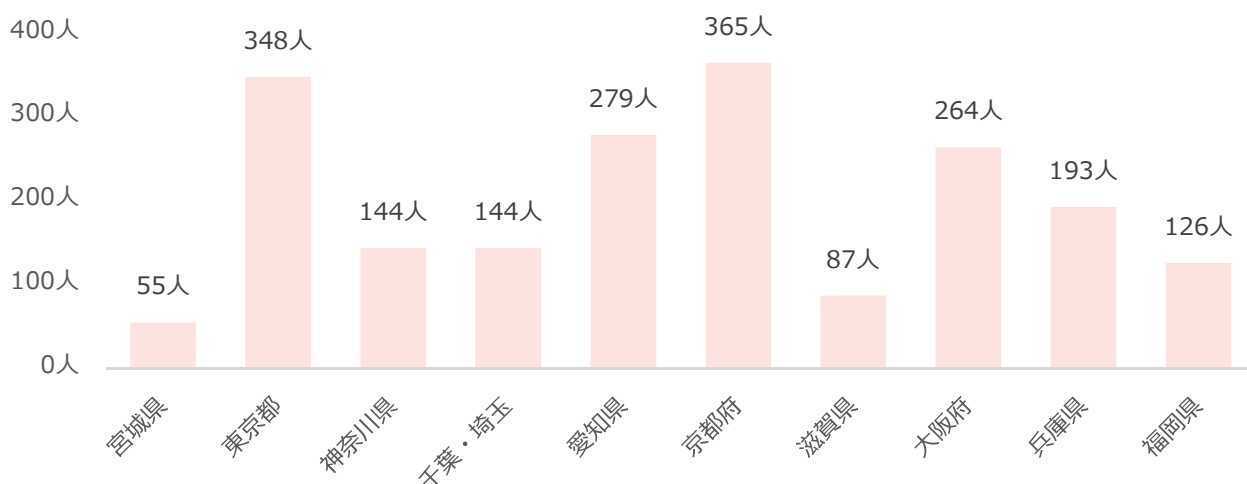
寺田 TEL:090-9997-0457

ナジックひとり暮らし学生実態調査 2020

調査概要

調査実施時期	2019年11月11日～11月17日	
調査対象	全国のナジックマンション入居者	※SA（単一回答）
調査方法	Webによる回答	※MA（複数回答）
有効回答数合計	2,005名	

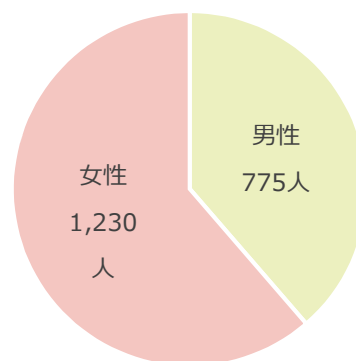
【居住地】



【回答数の多かった学校】

順位	学校名	人数
1	立命館大学	133人
2	同志社大学	76人
3	神戸学院大学	62人
4	名古屋大学	57人
5	日本大学	47人
6	東京理科大学	44人
7	千葉工業大学	35人
8	近畿大学	34人
9	九州大学	31人
10	東海大学	31人

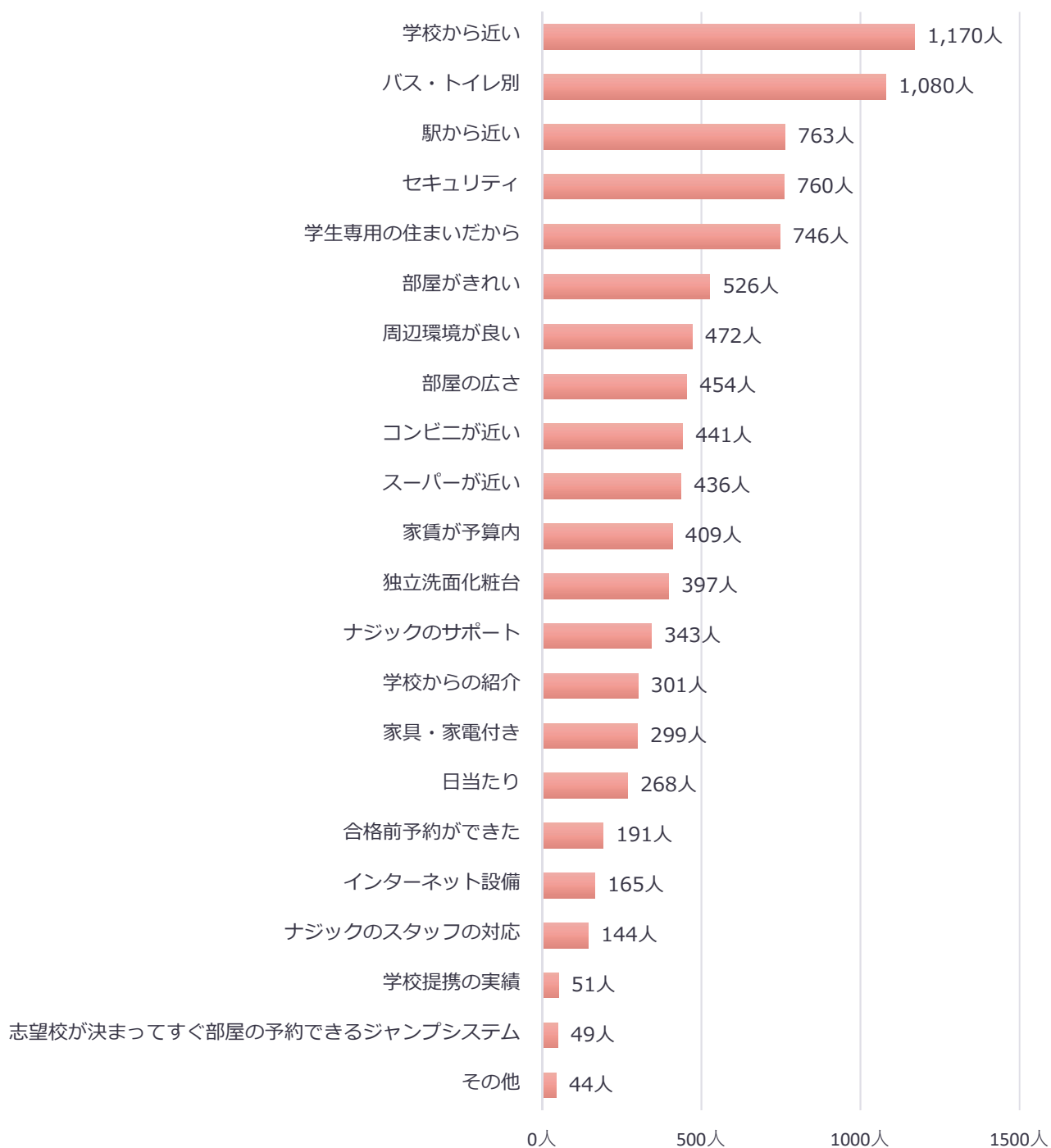
【男女】



調査結果

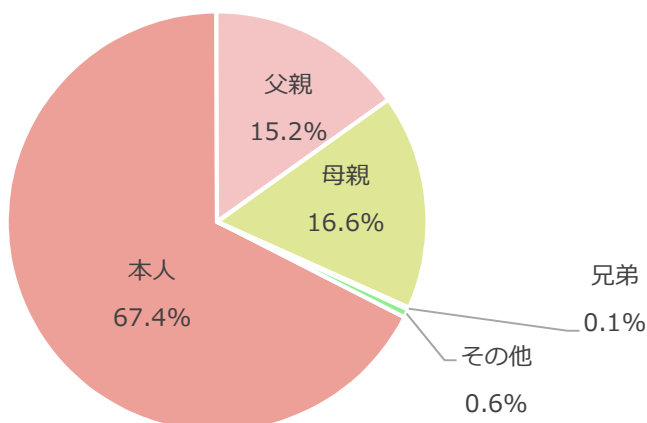
1. 今の部屋に決めた理由（MA）

- ◆ 住まいを決める段階では、スーパーやコンビニより、学校の近くが人気
- ◆ 「学生専用の住まい」や「セキュリティ」も大切



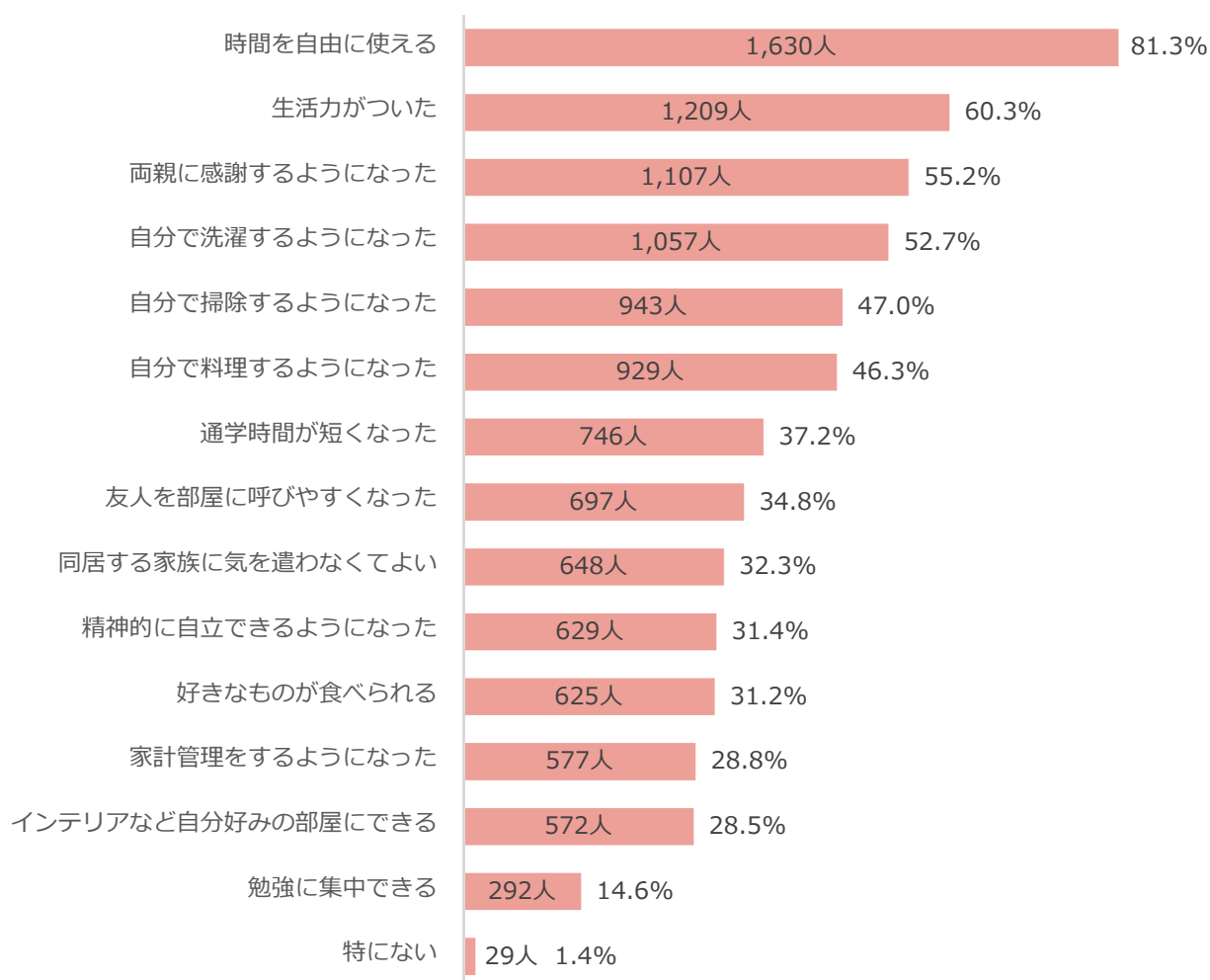
2. 部屋を決める決定権は誰にあったか (SA)

- ◆ 3人に2人は本人が決めている



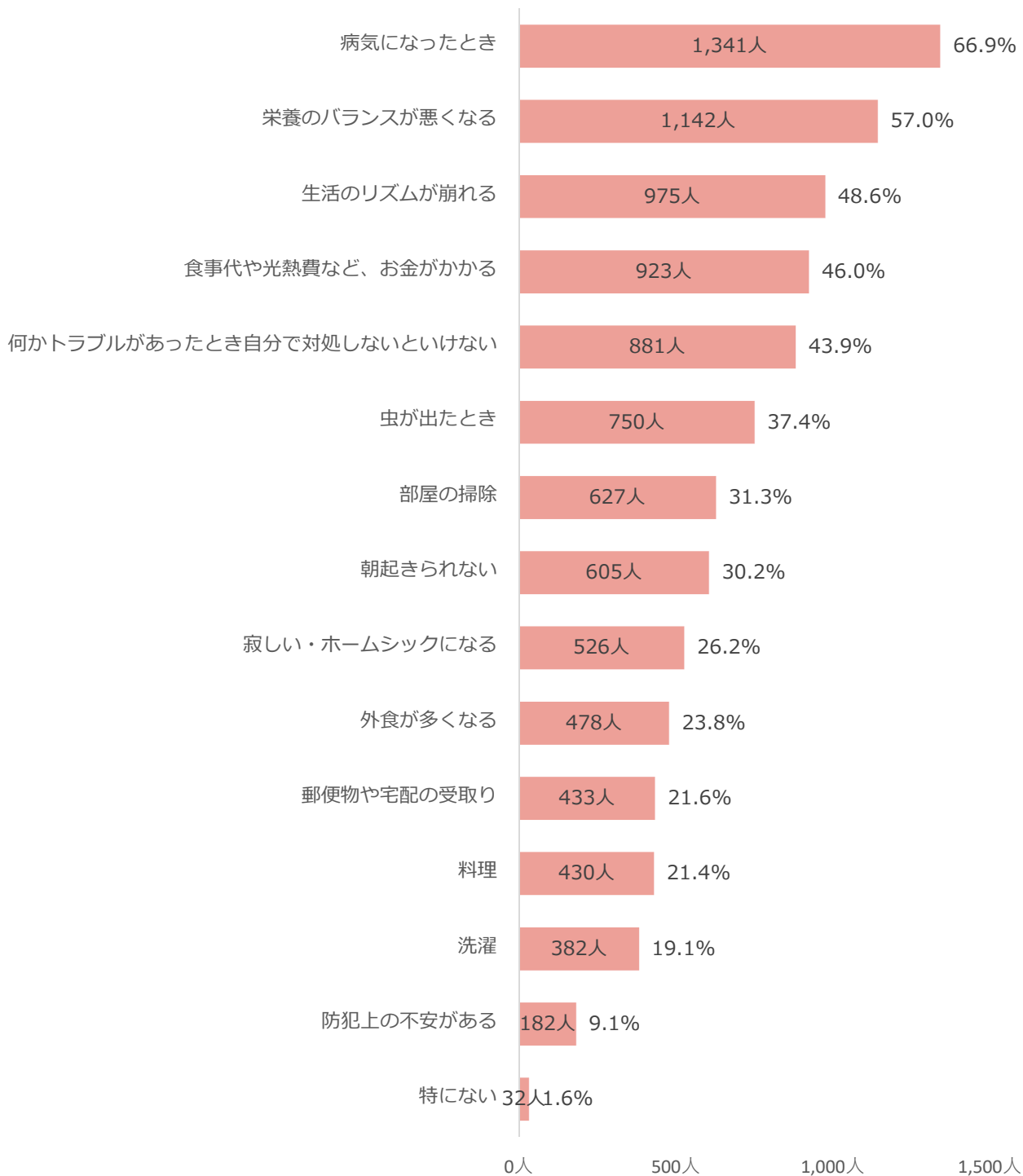
3. ひとり暮らしをして良かったことは (MA)

- ◆ ひとり暮らしで、2人に1人は両親に感謝するように
- ◆ 2人に1人が掃除、洗濯、料理を自分でするようになった



4. ひとり暮らしで困ること (MA)

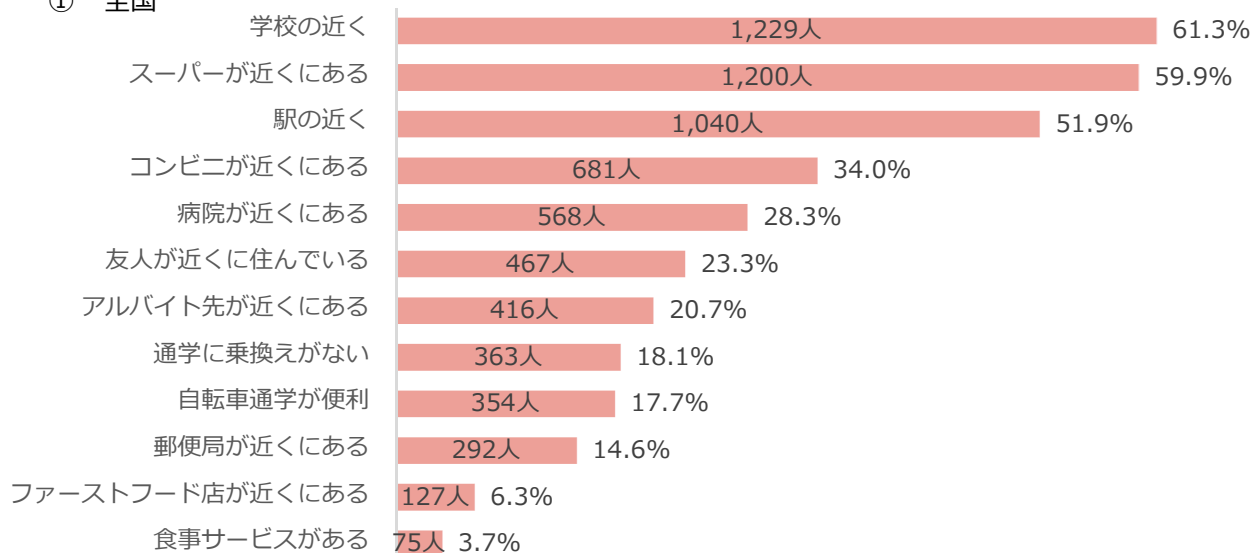
◆ 「栄養のバランスが悪くなる」が第2位



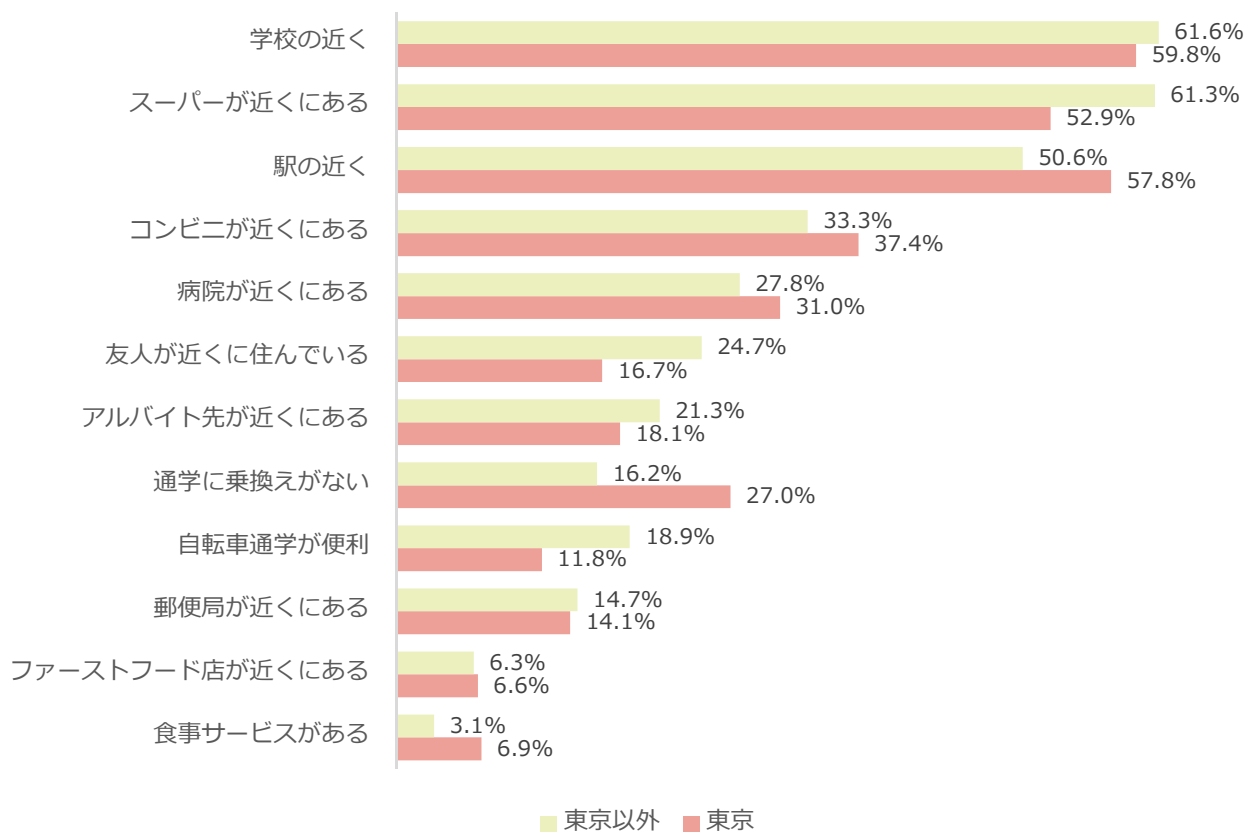
5. お部屋を選ぶときに重視すべき後輩へのアドバイス (MA)

- ◆ 東京はスーパーより駅の近くがおススメで、乗換えがないことも大事なポイント
- ◆ コンビニよりスーパーの近くが人気

① 全国

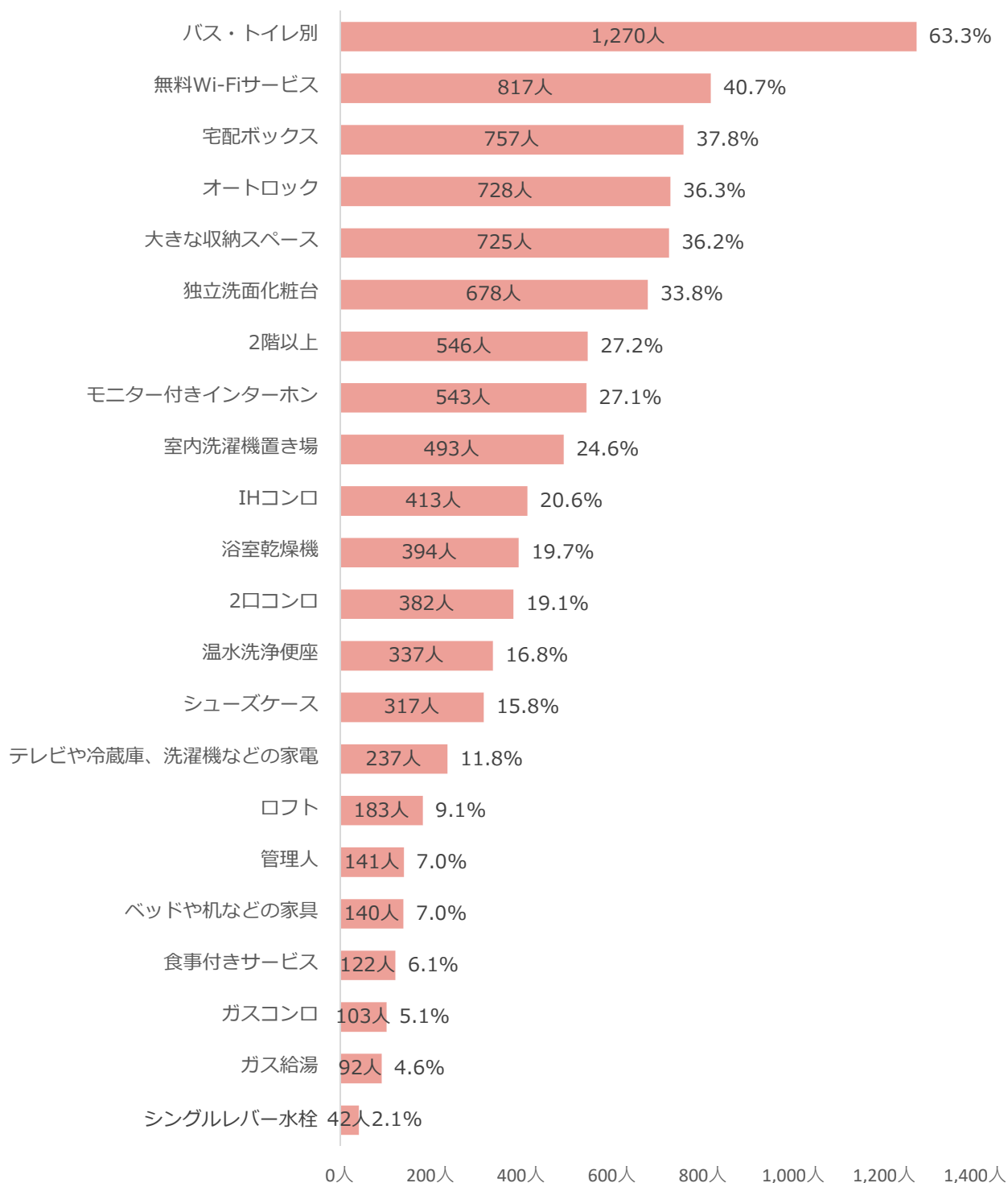


② 東京都と東京都除く全国との比較



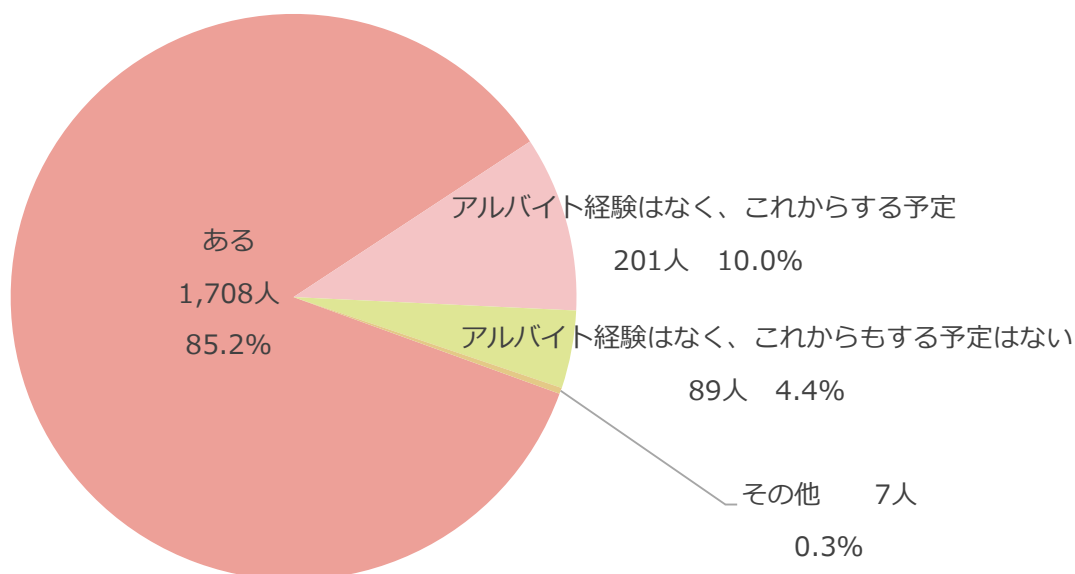
6. 家賃が多少高くなっても欲しい設備・サービス (MA)

- ◆ やはり、「バス・トイレ別」のお部屋が人気
- ◆ 通販や実家からの荷物の受取りに、宅配ボックスは必要
- ◆ ガスコンロより、IHコンロ

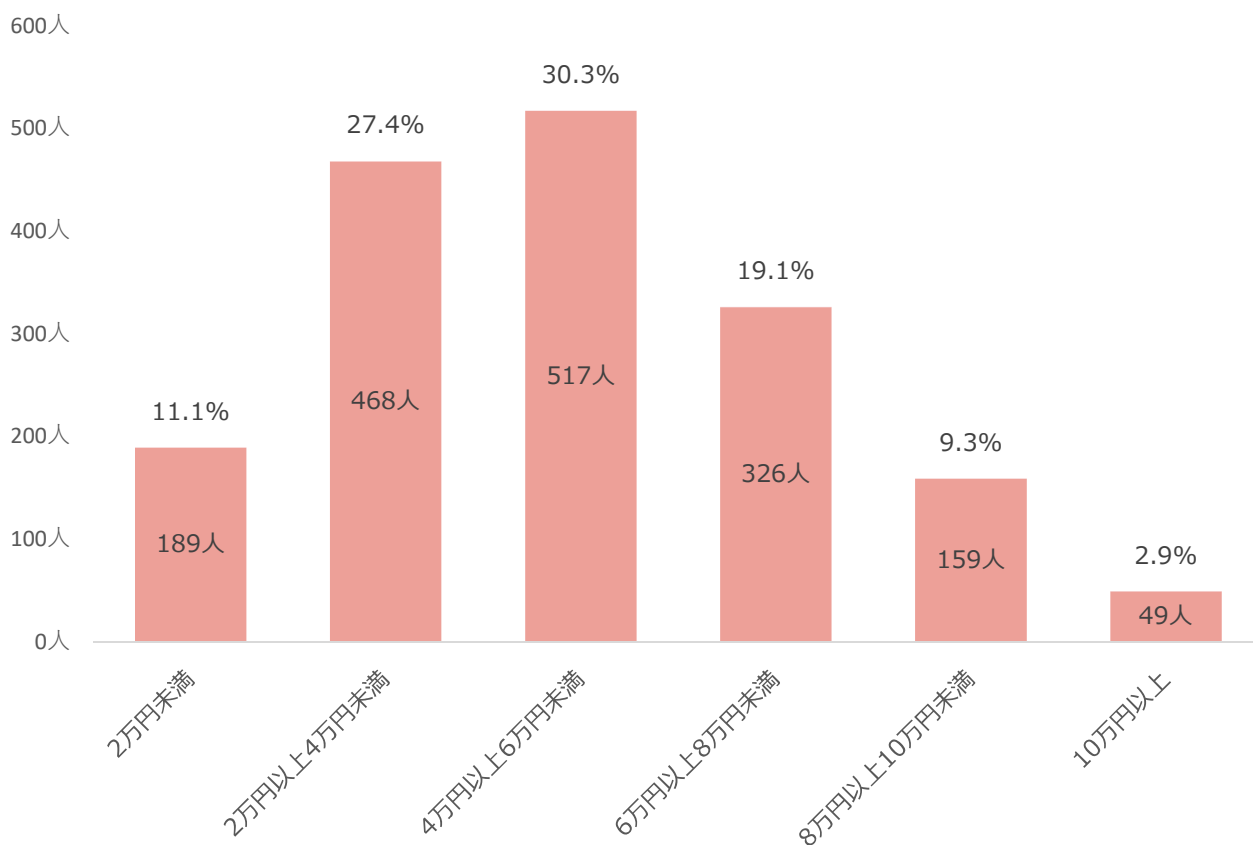


7. アルバイトの経験 (SA)

◆ 85%の学生がアルバイト経験あり

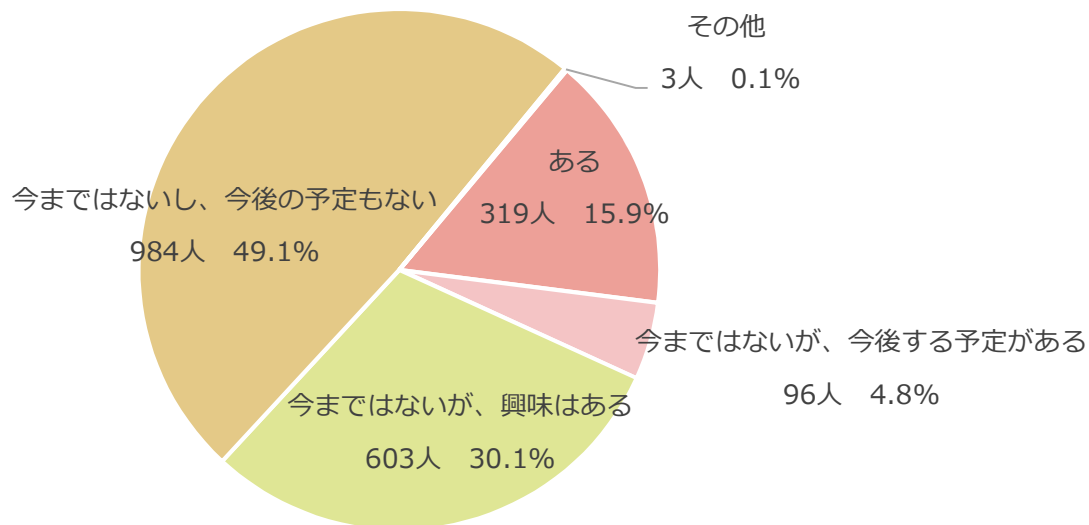


8. 1カ月のアルバイト収入 (SA)



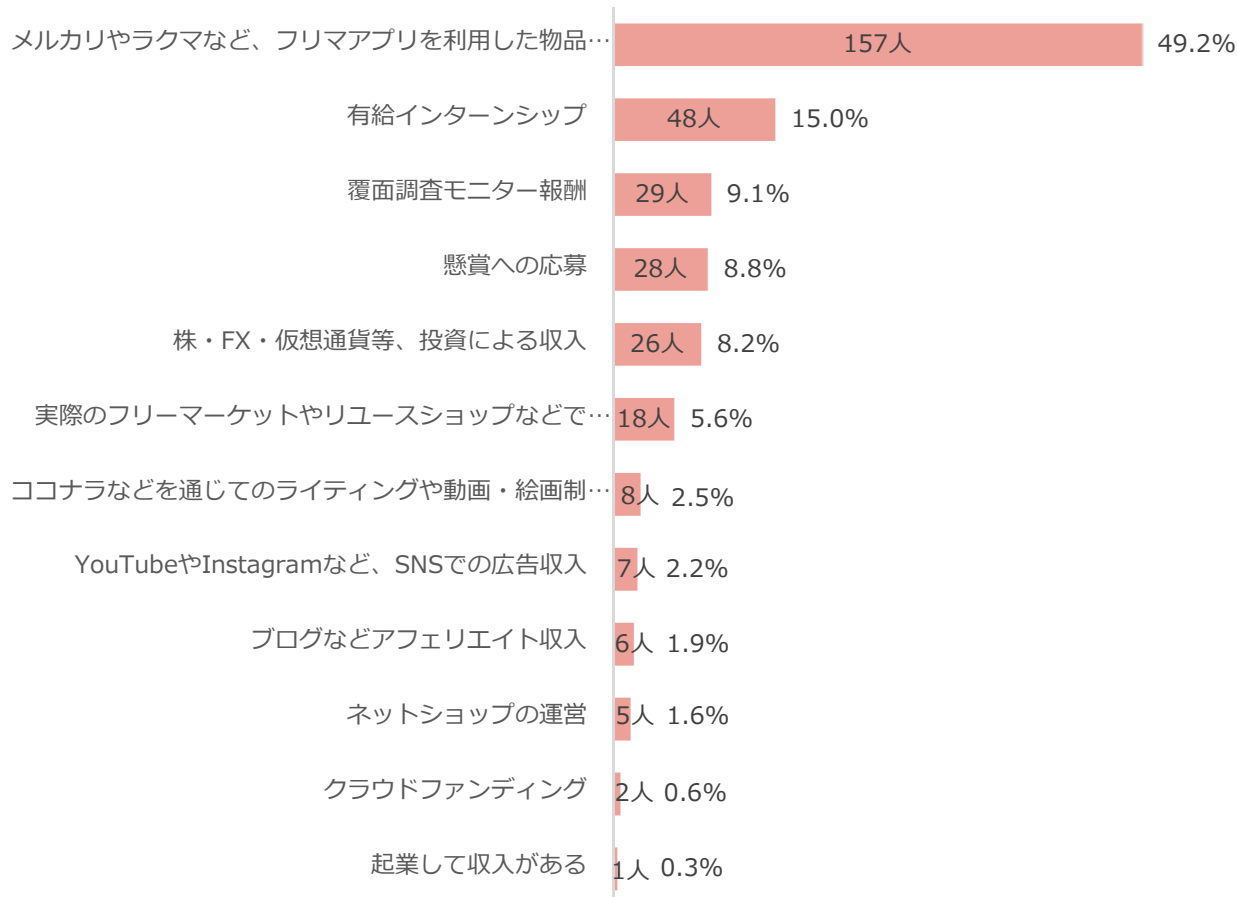
9. アルバイト以外の方法で収入や報酬を得た経験（SA）

- ◆ アルバイト以外で収入を得ている学生はまだまだ少数派



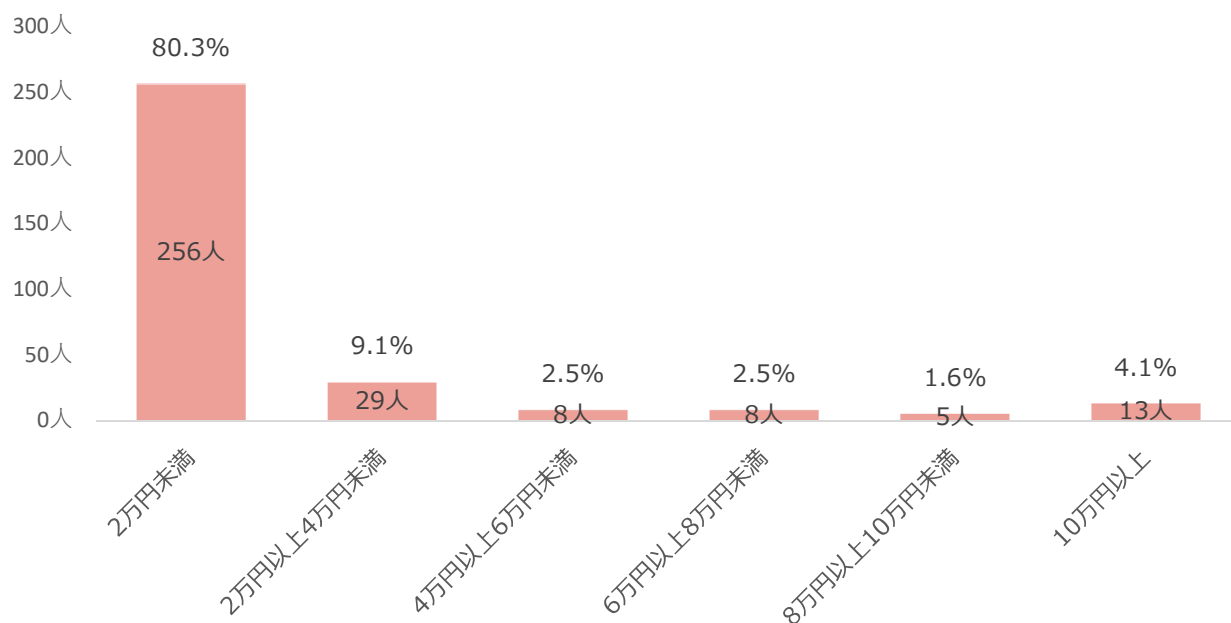
10. アルバイト以外の収入や報酬の手段（MA）

- ◆ 約半数がフリマアプリでの収入で、フリーマーケット経験者の5倍
- ◆ 有給インターンシップが15%で第2位



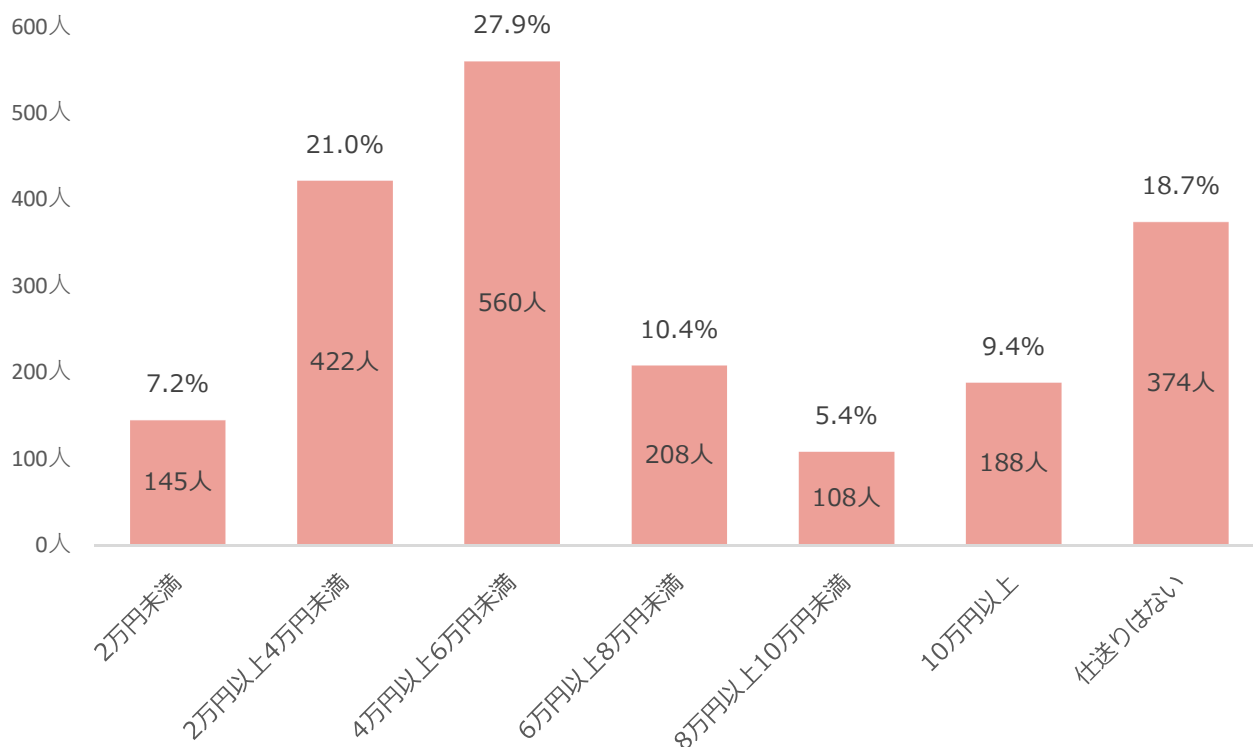
11. 1カ月のアルバイト以外の収入額（SA）

- ◆ ほとんどが2万円未満



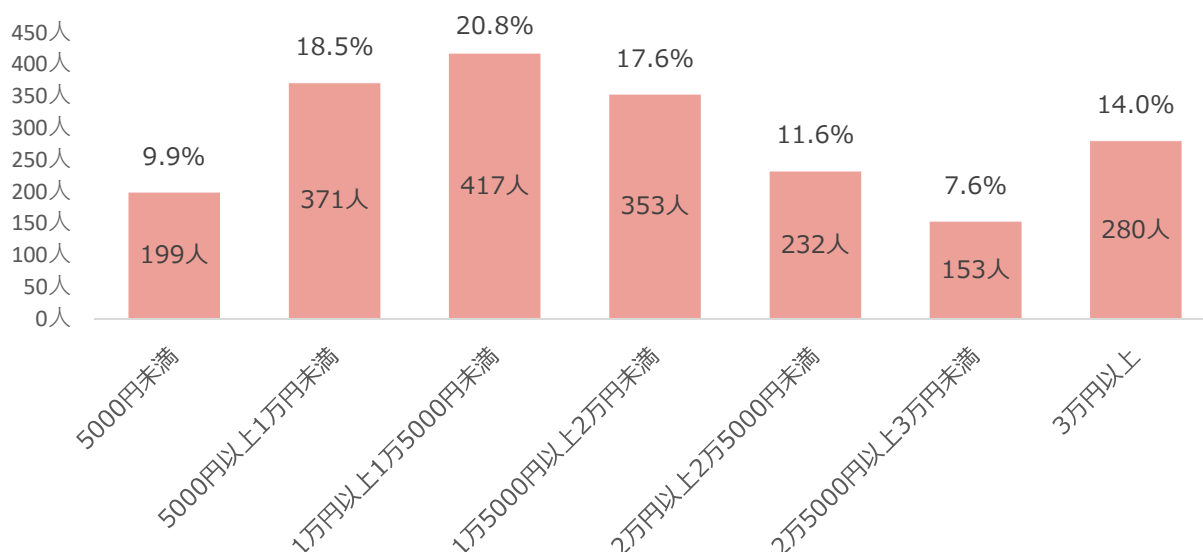
12. 1カ月の実家からの仕送り額（SA）※家賃除く

- ◆ 4万円以上6万円未満が最も多い
- ◆ 仕送りなしも約2割



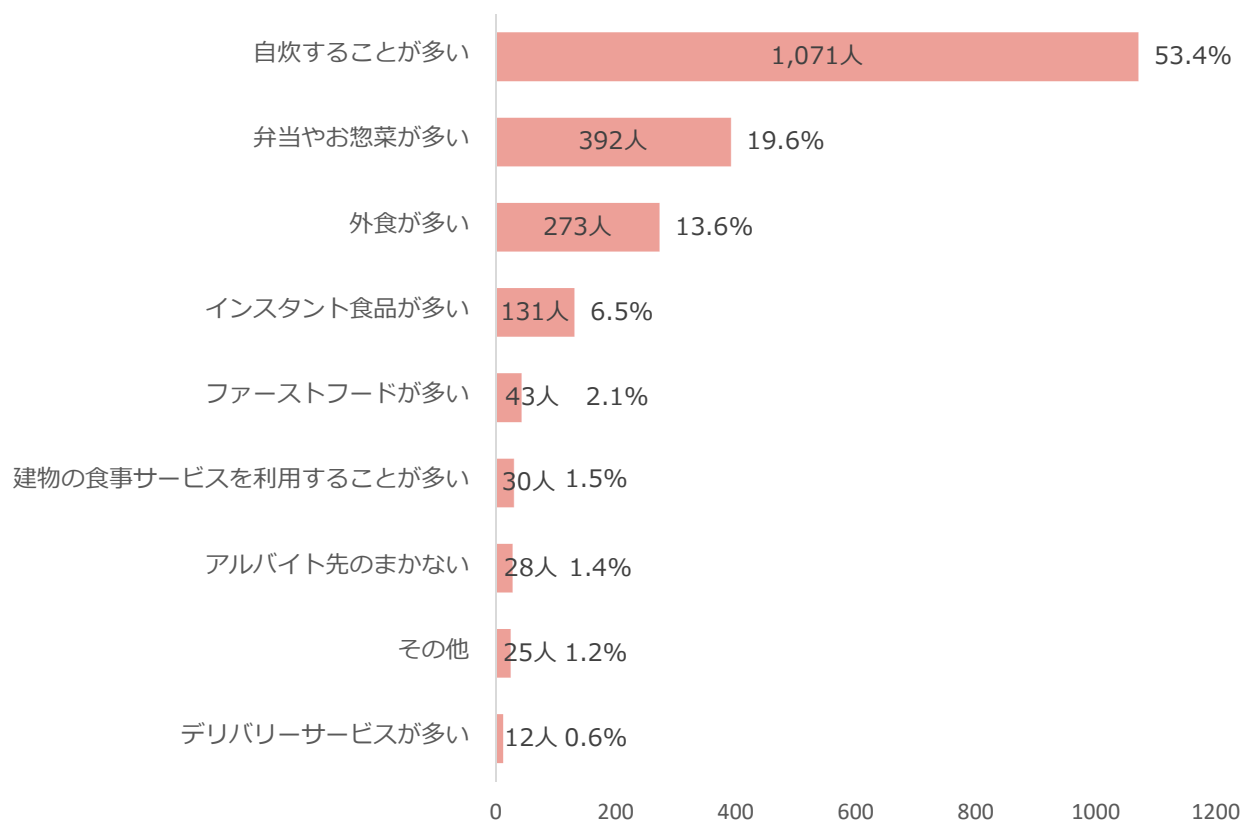
13. 毎月の教養娯楽費（趣味や遊びに使うお金）は？（SA）

◆ 1万円から1万5000円未満がボリュームゾーン



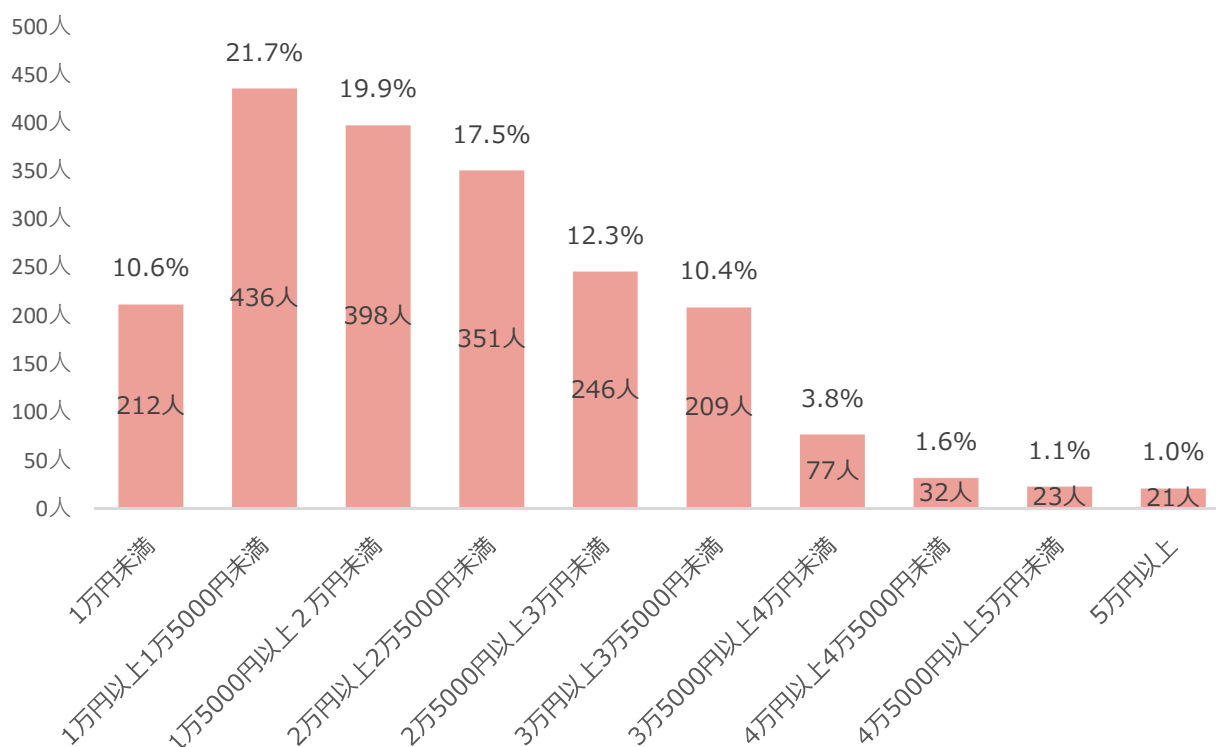
14. 学外（住まい）での食生活は？（SA）

- ◆ 自炊派が過半数
- ◆ 外食よりも弁当やお惣菜



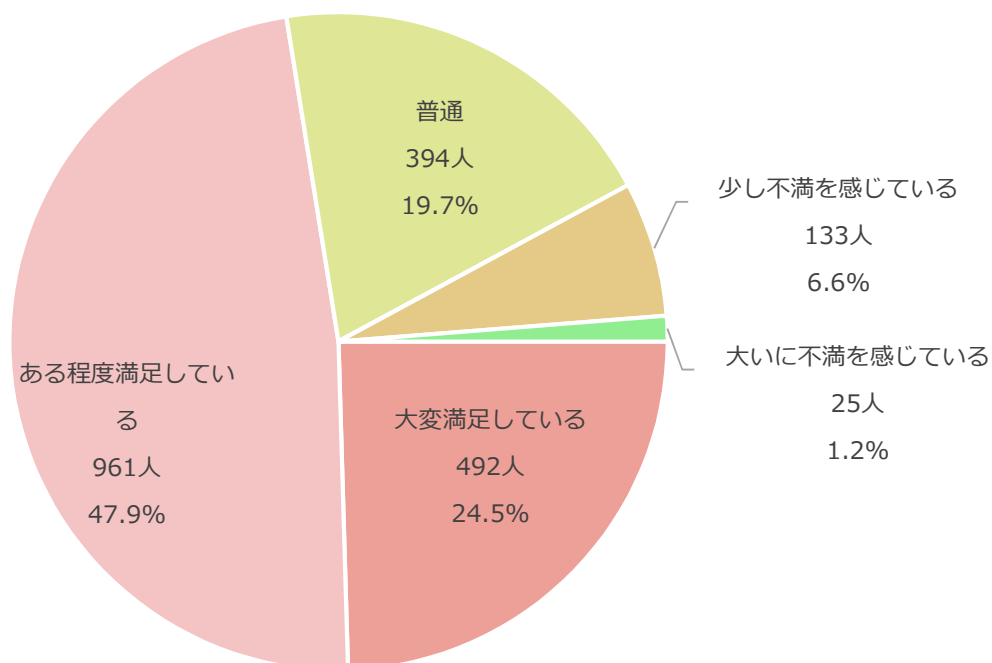
15. 毎月の食費（外食含む）は？（SA）

◆ 81.9%が3万円未満



16. 現在の住まいの満足度（SA）

◆ 72.5%の学生が満足



17. 今の住まいに、何時まで住むか (SA)

◆ 4人に3人が卒業するまで

