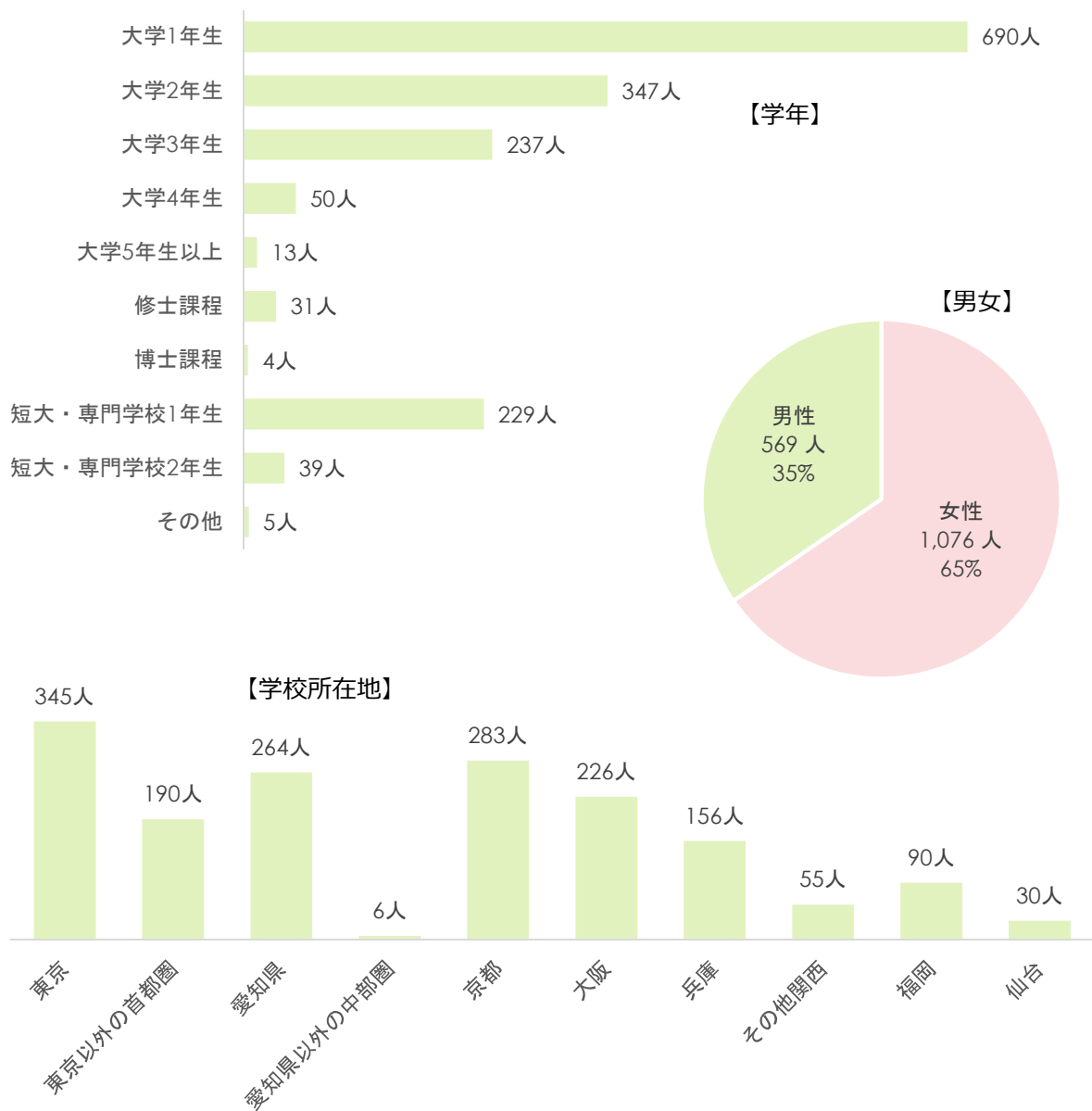


ナジックひとり暮らし学生 実態調査 2019

調査概要

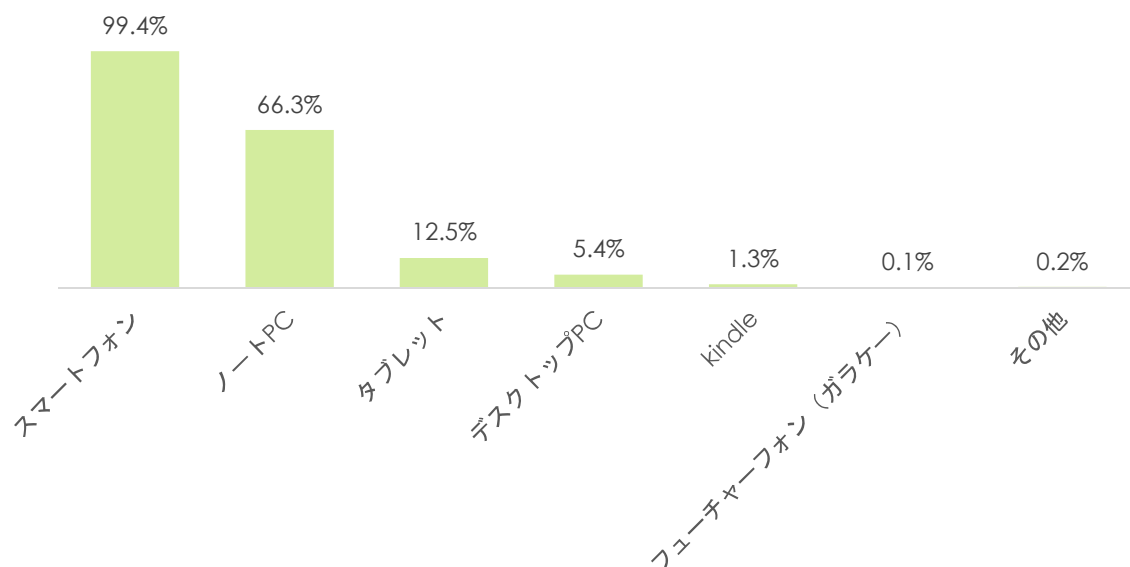
調査実施時期	2019年2月1日～2月7日	
調査対象	全国のナジックマンション入居者	※SA（単一回答）
調査方法	Web による回答	※MA（複数回答）
有効回答数合計	1,645名	



調査結果

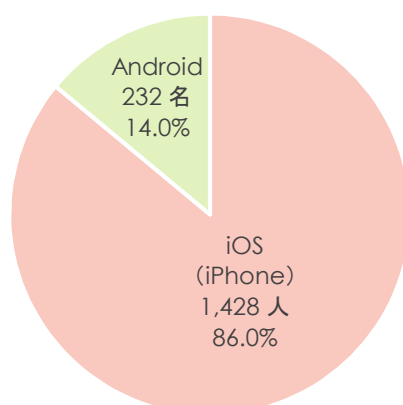
1. 個人で所有し、利用している情報機器 (MA)

- ◆ 99.4%の学生がスマートフォンを所有
- ◆ 3人に2人はノートパソコンを所有している



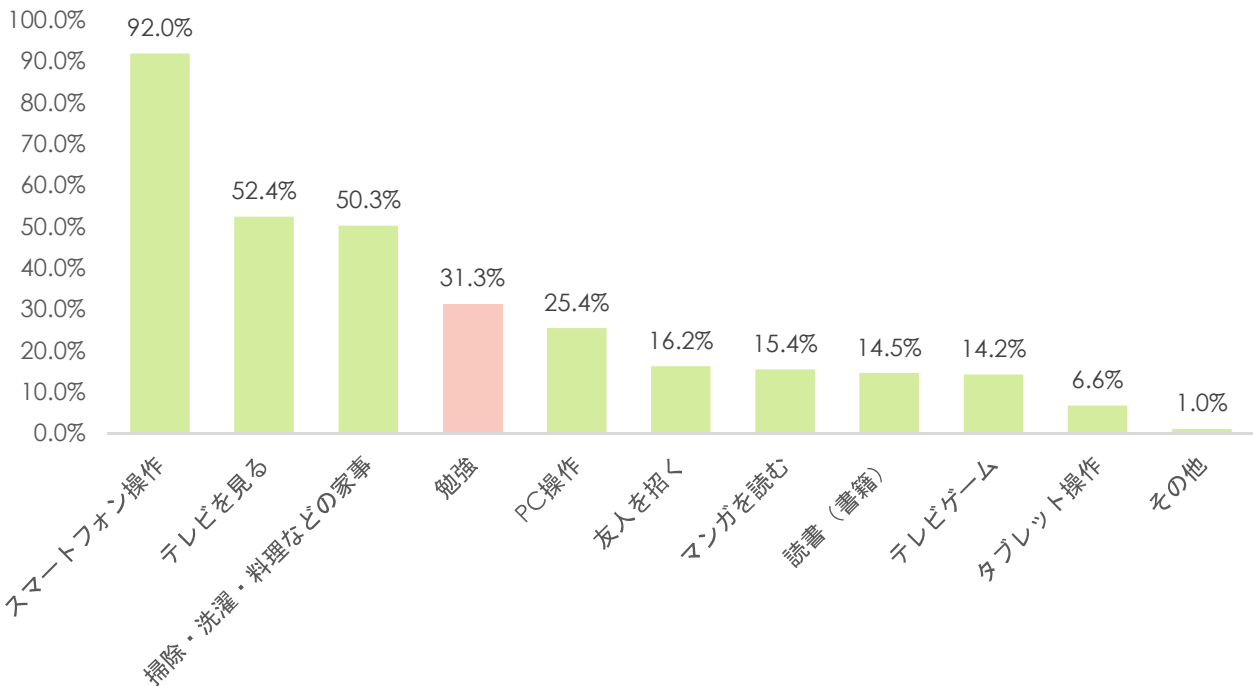
2. スマートフォンの OS (MA)

- ◆ 86%の学生が iPhone を利用している
- ◆ (参考) iPhone 利用率 男子 : 83.4%、女子 : 88.7%



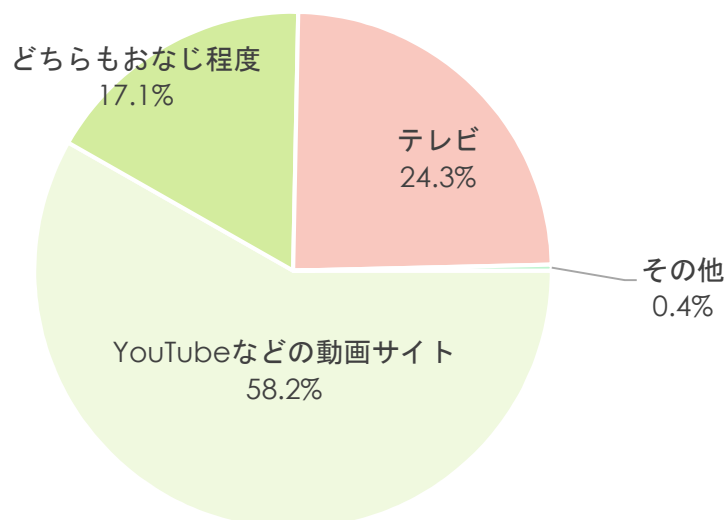
3. 自分の部屋に居るとき、何をして過ごすことが多いか (MA)

- ◆ 今どきの学生はテレビよりスマートフォン
- ◆ マンガやTVゲームよりも勉強



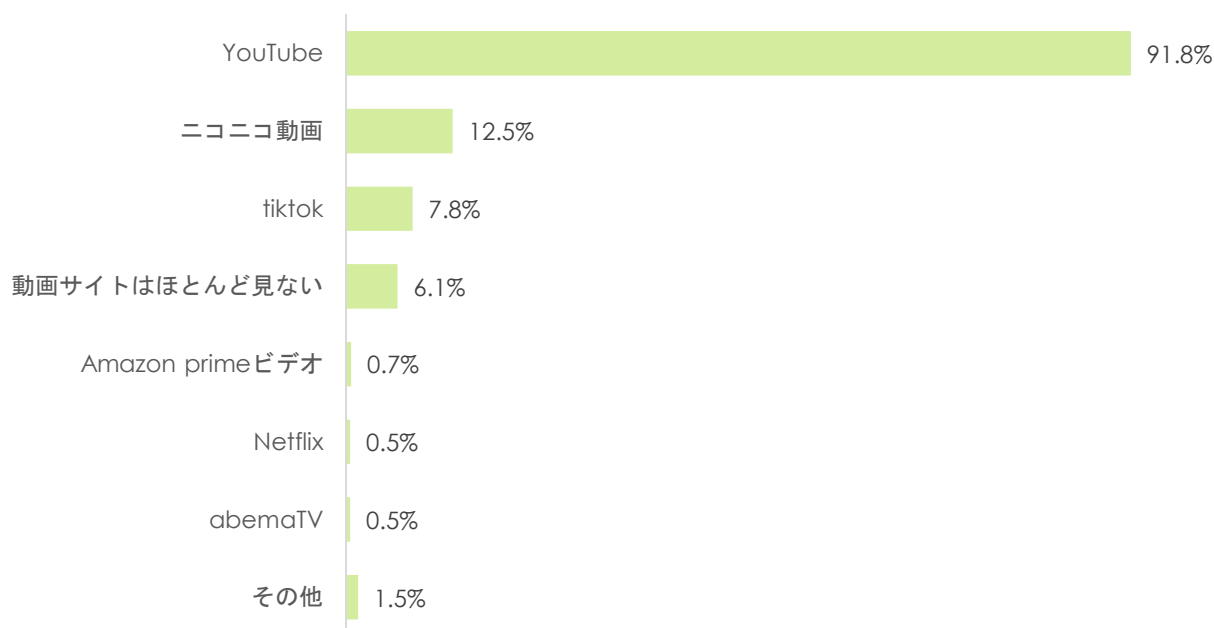
4. YouTubeなどの動画サイトとテレビを見る時間は、どちらが長い (SA)

- ◆ 動画サイト派が6割で、テレビ派は4人に1人しかいない



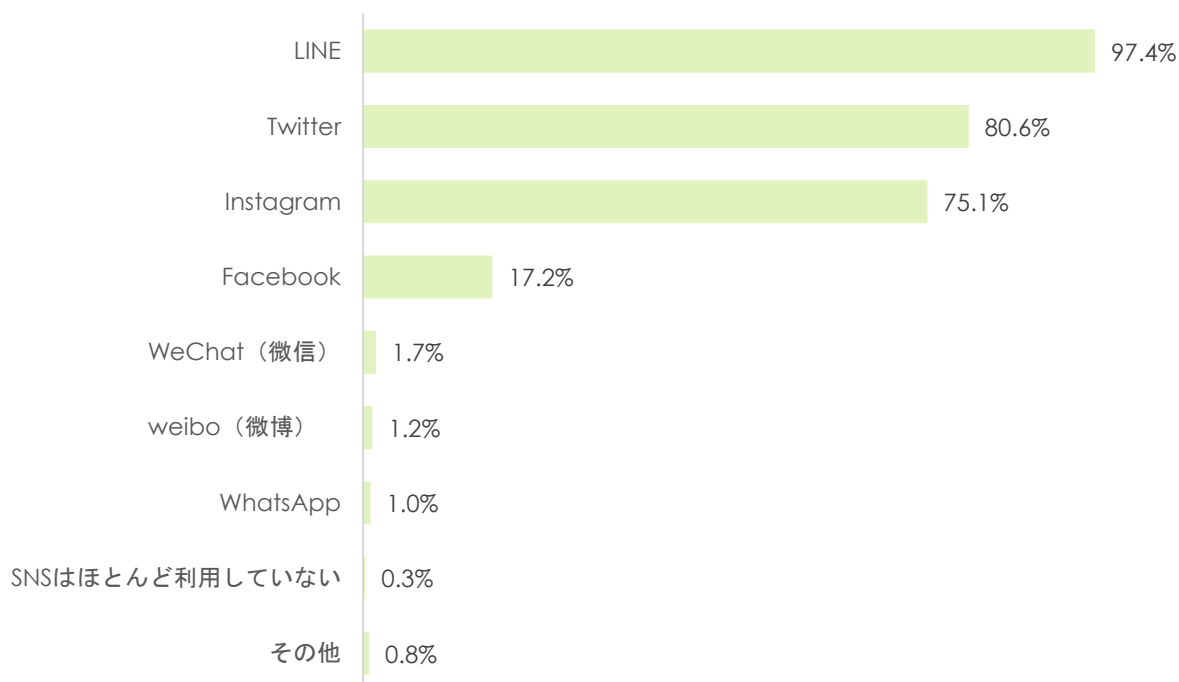
5. よく見る動画サイト (MA)

- ◆ YouTube を見ている学生は 91.8%



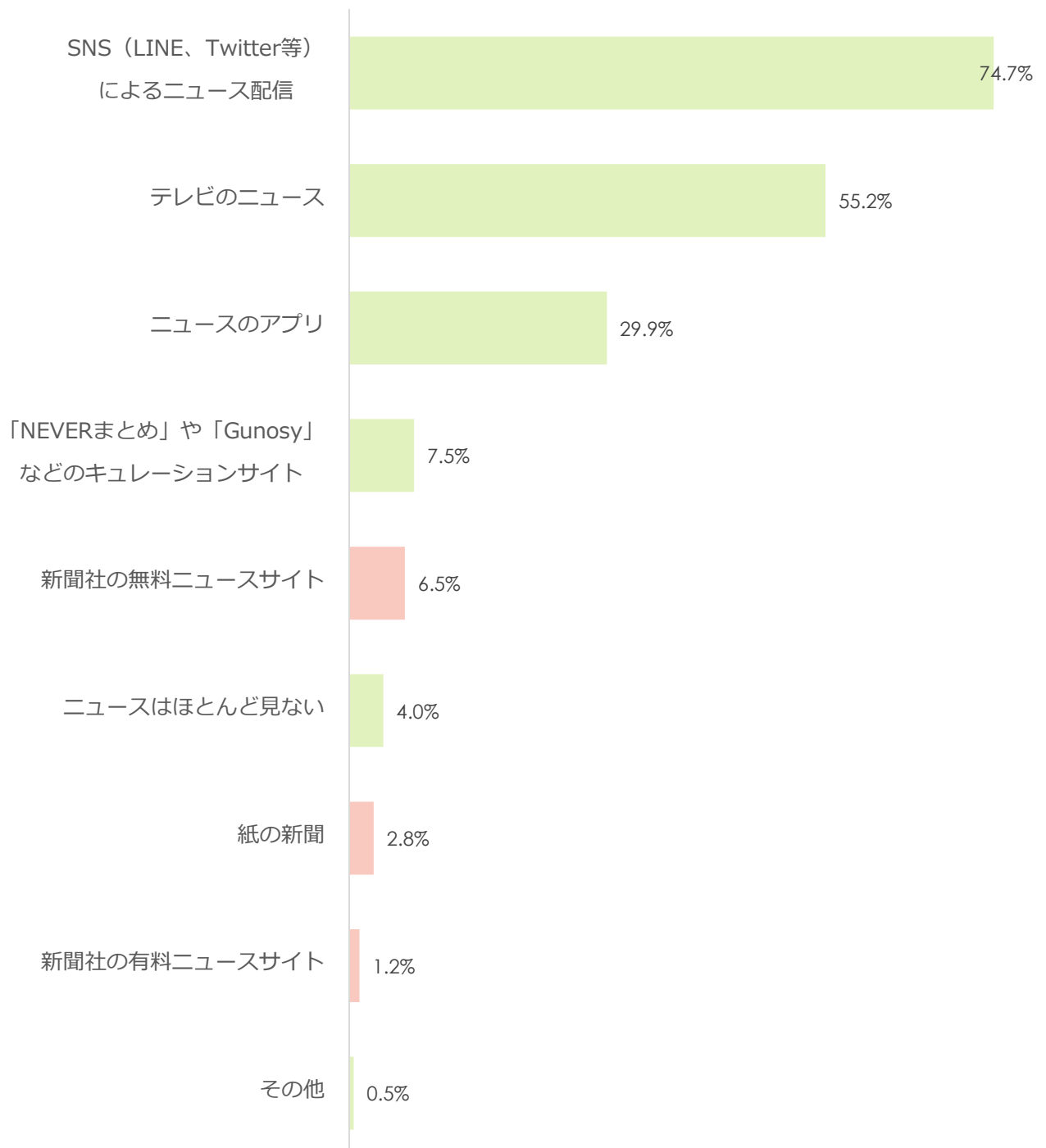
6. 利用している SNS (MA)

- ◆ ほぼ全ての学生が LINE を利用している
- ◆ 学生は Facebook より、Twitter と Instagram



7. ニュースを得る手段 (MA)

- ◆ 4人中3人が、LINEやTwitterでニュースを見ている
- ◆ 紙の新聞を見ている学生は、2.8%しかいない
- ◆ 学生からはWebサイトより、SNSやアプリが支持されている



8. 学生が好きな有名人 TOP30

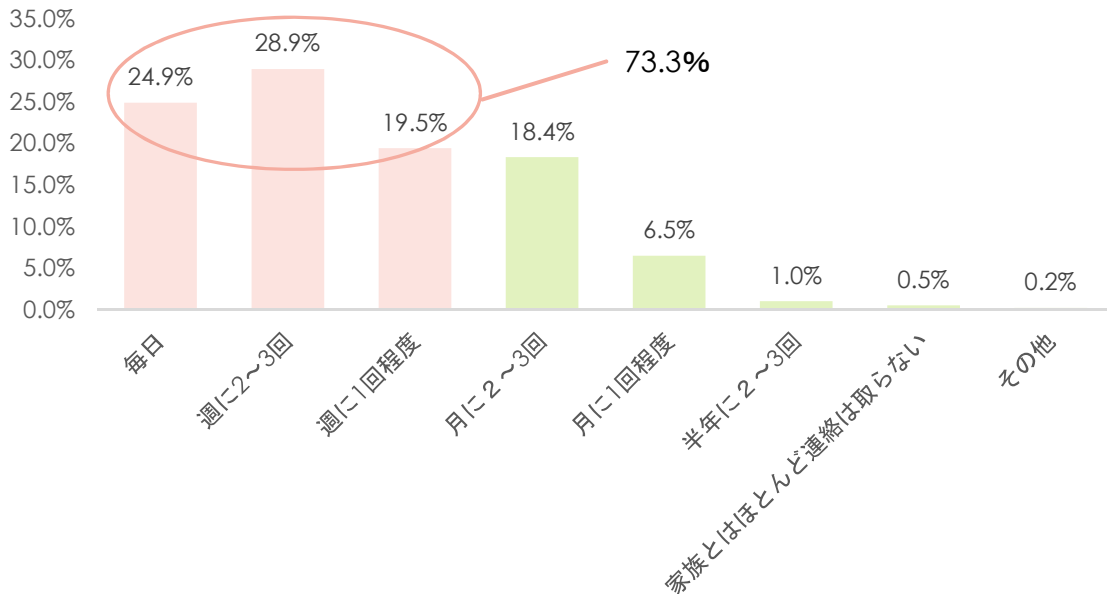
順位	有名人	得票数	属性
1	嵐	98	男性アイドルグループ
2	東海オンエア	66	YouTuber
3	乃木坂 46	48	女性アイドルグループ
4	水溜りボンド	36	YouTuber
5	はじめしゃちょー	35	YouTuber
6	パオパオチャンネル	31	YouTuber
7	ヒカキン	30	YouTuber
8	欅坂 46	26	女性アイドルグループ
9	吉沢亮	25	俳優
9	菅田将暉	23	俳優
11	米津玄師	22	シンガーソングライター
12	AAA	21	音楽グループ
12	関ジャニ∞	21	男性アイドルグループ
14	新田真剣佑	19	俳優
15	石原さとみ	18	女優
16	新垣結衣	18	女優
16	新木優子	17	女優
18	BTS	17	音楽グループ
19	TWICE	16	女性アイドルグループ
19	大谷翔平	16	プロ野球選手
21	King&Prince	15	男性アイドルグループ
22	ジャニーズ WEST	14	男性アイドルグループ
23	アバンティーズ	13	YouTuber
23	橋本環奈	13	女優
23	竹内涼真	13	俳優
23	有村架純	13	女優
23	キヨ	12	YouTuber
28	ONE OK ROCK	12	音楽グループ
28	えむれな	12	YouTuber
28	中村倫也	12	俳優

※「嵐」の活動休止発表があった1月27日直後の2月1日より調査開始

- ◆ 好きな有名人上位 10 名中、5 名は YouTuber
- ◆ 「嵐」の活動休止発表がなければ、「東海オンエア」が 1 位だったかも知れない

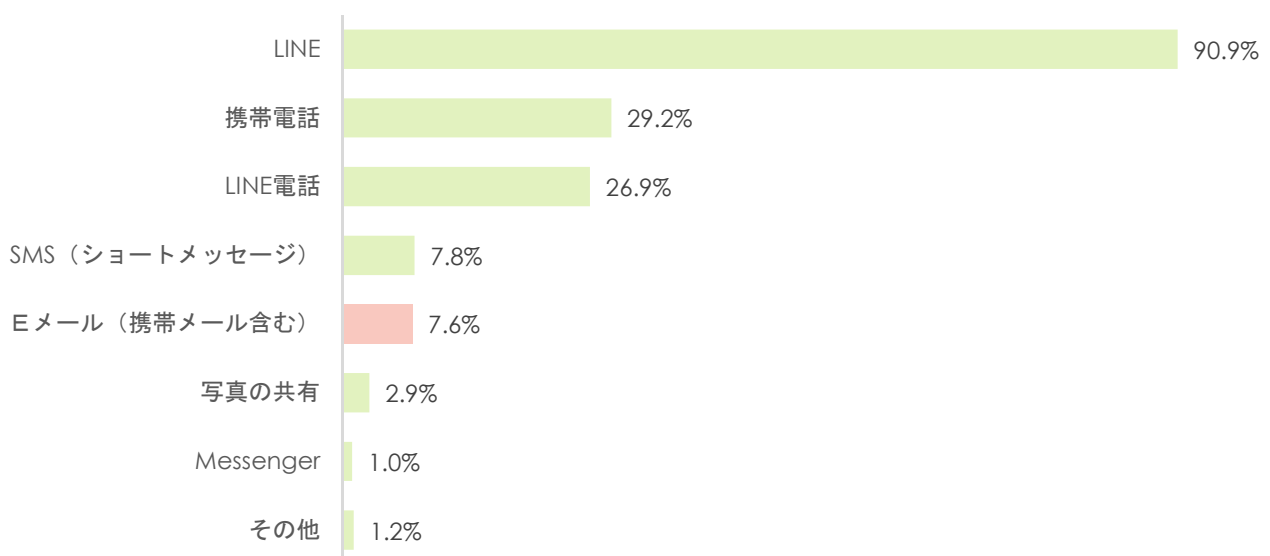
9. 家族と SNS や電話、メール等でやり取り（連絡）する頻度（SA）

- ◆ 週に 1 回以上家族と連絡する学生が 7 割

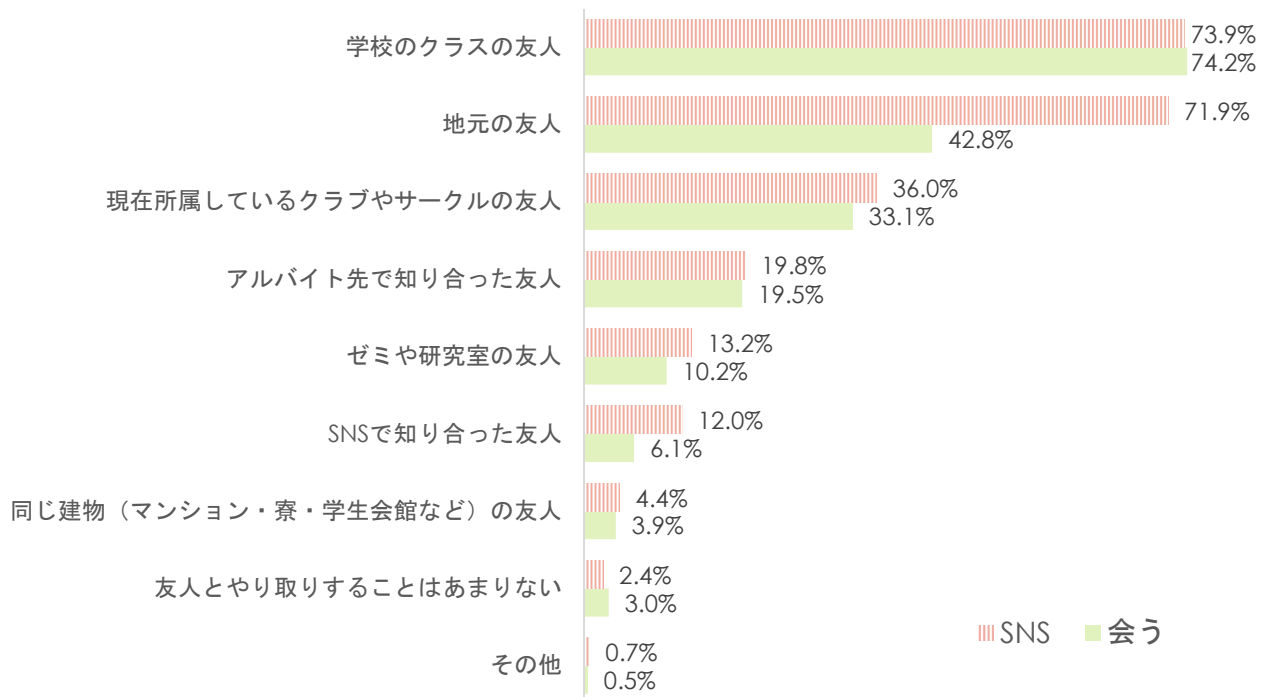


10. 家族との主なやり取り（連絡）の手段（SA）

- ◆ 携帯メールはほとんど使われなくなっている

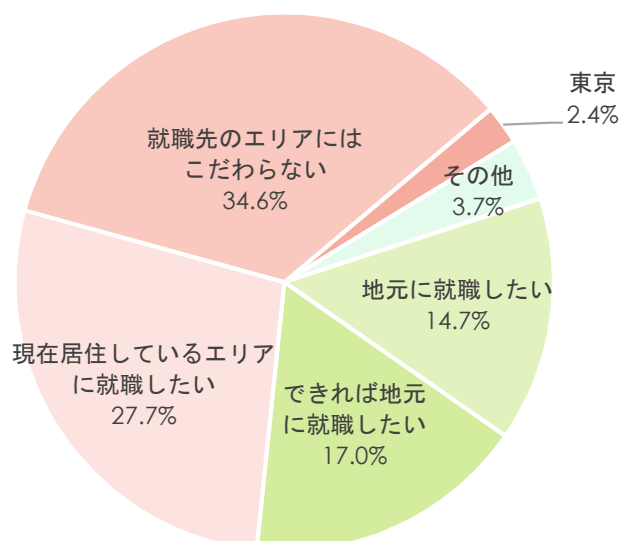


11. 普段、会って会話をしたり遊んだりする友人（知人）と、SNS やメール等でやりとりする友人（知人）（MA）



- ◆ SNS やメールでのやり取りは、学校のクラスの友人と地元の友人が約 7 割で、ほぼ同程度
- ◆ 4 割の学生が、地元の友人と会ったり遊んだりしている
- ◆ SNS で知り合った友人と、会ったり遊んだりしている学生は 6.1%

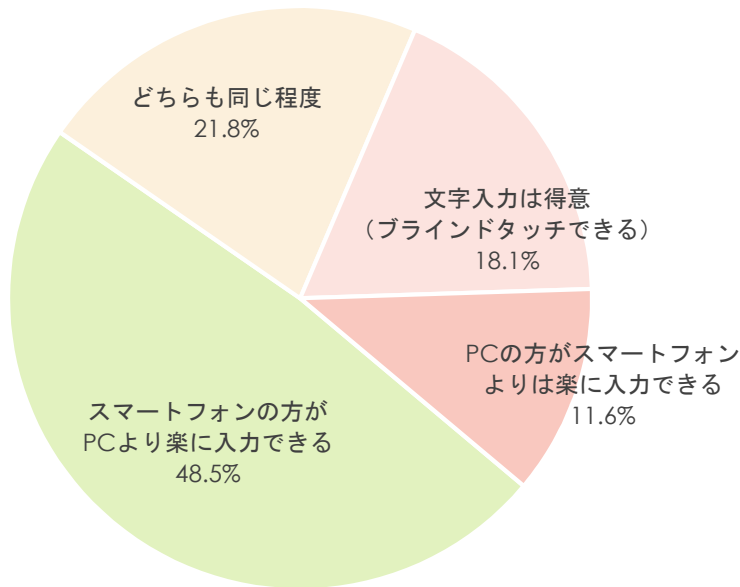
12. 就職希望エリアについて（SA）



- ◆ できれば地元と、地元に就職したい学生の合計は 31.7%

13. 文字入力はPC（パソコン）？ スマートフォン？（SA）

- ◆ 約半数の学生がパソコンより、スマートフォンでの入力が楽と回答



14. 履修している授業への出席状況について（SA）

- ◆ 9割程度以上出席している学生は 78.8%
- ◆ 8割程度以上出席している学生は 90.2%

